AFE

Difusores por Desplazamiento
Difusión por Desplazamiento

El difusor de desplazamiento para inyección tipo AFE es una excelente opción para utilizarse en ambientes con altas exigencias en confort en aplicaciones residenciales, comerciales e industriales. Es ideal para colocación en muro o techo y tiene una conexión de ducto cuadrado mediante junta integral. Los difusores AFE están construidos en lámina de acero con acabado en pintura electrostática en colores de línea: blanco, blanco tablaroca o negro mate. Como accesorios opcionales cuenta con el cubre ducto (DC) en lámina galvanizada perforada y base (AS) en lámina galvanizada. El panel del difusor de desplazamiento modelo AFE es desmontable para permitir fácil acceso al ducto.

Características:

- Ahorro de energía
- Mejor calidad de aire
- Caídas de presión bajas
- Velocidades de aire y diferencias de temperaturas mas bajas
- Capacidad para manejar grandes volúmenes de aire sin turbulencias
- Angulo de 360°
- Panel desmontable para permitir acceso al ducto
- Instalación empotrada en muro o techo
- Conexión para ducto redondo

Dimensiones:

- Ver tablas submittal

Materiales y Acabados:

- Fabricado en lámina de acero y acero inoxidable
- Colores de línea: blanco, blanco tablaroca o negro mate

Ninguna parte de este documento podrá ser reproducida o retransmitida de cualquier forma, siendo estas: electrónicas o mecanografiadas; incluyendo fotocopiado, grabado y/o cualquier sistema de alojamiento de información sin previo permiso de INNES AIRE S.A. DE C.V.

Versatilidad:

- Aeropuertos
- Hospitales y Clínicas
- Centros comerciales
- Edificios públicos
- Lobbies
- Cines
- Auditorios
- Restaurantes
- Escuelas
- Cocinas
- Gimnasios
- Áreas industriales
- Oficinas
- Hoteles

Accesorios Opcionales:

- Cubre ducto (DC) en lamina galvanizada perforada
- Base (AS) en lamina galvanizada

Ninguna parte de este documento podrá ser reproducida o retransmitida de cualquier forma, siendo estas: electrónicas o mecanografiadas; incluyendo fotocopiado, grabado y/o cualquier sistema de alojamiento de información sin previo permiso de INNES AIRE S.A. DE C.V.

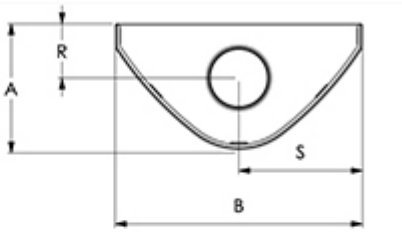

Ø D Medida Requerida menos 1/8"

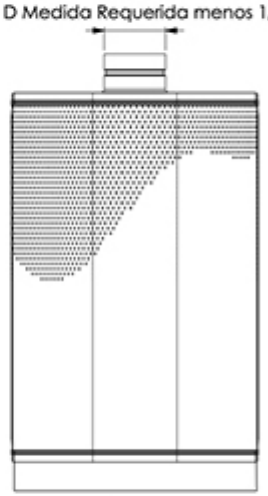

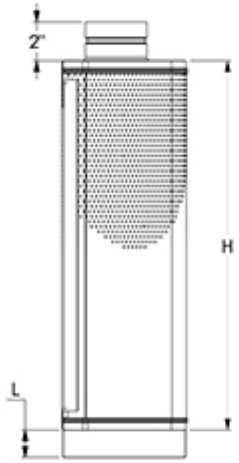

Modelo	Ø D	H	B	A	R	S	L
AFD 04-24	4	23 5/8	15 13/16	8 1/16	3 5/8	7 15/16	2 , 4, 6
AFD 05-24	5	23 5/8	16 7/8	8 11/16	3 7/8	8 7/16	2 , 4, 6
AFD 06-32	6	31 1/2	19 3/8	10 1/4	4 3/4	9 11/16	2 , 4, 6
AFD 08-24	8	23 5/8	20 15/16	11 1/4	5 1/4	10 1/2	2 , 4, 6
AFD 08-48	8	47 1/4	20 15/16	11 1/4	5 1/4	10 1/2	2 , 4, 6
AFD 10-32	10	31 1/2	24	13 1/2	6 3/4	12	2 , 4, 6
AFD 10-48	10	47 1/4	24	13 1/2	6 3/4	12	2 , 4, 6
AFD 12-48	12	47 1/4	28 1/8	16	7 7/8	14 1/16	2 , 4, 6
AFD 12-71	12	70 7/8	28 1/8	16	7 7/8	14 1/16	2 , 4, 6
AFD 16-48	16	47 1/4	33 1/4	19 5/16	9 5/8	16 5/8	2 , 4, 6
AFD 16-71	16	70 7/8	33 1/4	19 5/16	9 5/8	16 5/8	2 , 4, 6
AFD 20-71	20	70 7/8	39 3/8	23 1/4	11 5/8	19 11/16	2 , 4, 6

Ninguna parte de este documento podrá ser reproducida o retransmitida de cualquier forma, siendo estas: electrónicas o mecanografiadas; incluyendo fotocopiado, grabado y/o cualquier sistema de alojamiento de información sin previo permiso de INNES AIRE S.A. DE C.V.

Diagrama de Instalación:

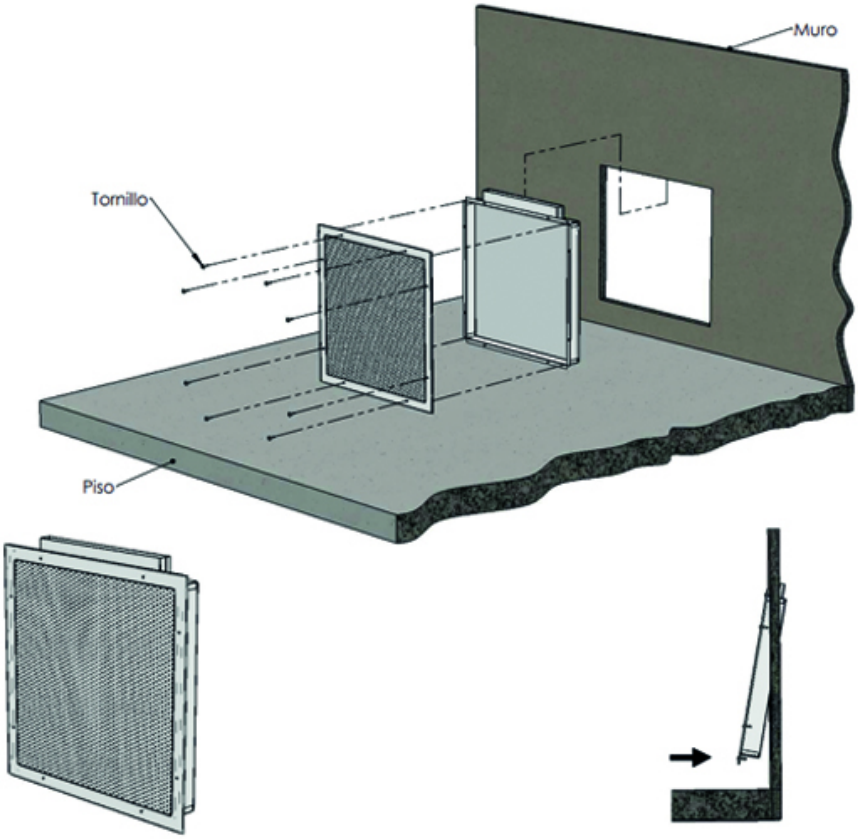

Ninguna parte de este documento podrá ser reproducida o retransmitida de cualquier forma, siendo estas: electrónicas o mecanografiadas; incluyendo fotocopiado, grabado y/o cualquier sistema de alojamiento de información sin previo permiso de INNES AIRE S.A. DE C.V.

Especificación Sugerida:

El Difusor de Desplazamiento para inyección a baja velocidad tipo AFE será de la marca Innes. Estará construido en lámina de acero con acabado en pintura electrostática en colores de línea: blanco, blanco tablaroca o negro mate. Como accesorios opcionales contará con el cubre ducto (DC) en lámina galvanizada perforada y base (AS) en lámina galvanizada. El panel será desmontable para permitir fácil acceso al ducto y podrá instalarse empotrado en pared o techo. Los difusores AFE tendrán incorporada una conexión a ducto cuadrado en la cara superior.

MODELO	POSICION DE CUELLO	TIPO DE CUELLO	DIMENSION DE CUELLO	MATERIAL	TRIM MATERIAL	ACCESORIOS	UNIDAD DE MEDIDA
AFE	(S) SUPERIOR (B) BAJO (A) ATRÁS (D) DERECHO (I) IZQUIERDO	(R) REDONDO	(06),(08),(10), (12),(14),(16), (20)	(A) ACERO (I) ACERO INOXIDABLE	(M) METALICO	(AS) BASE EN LAMINA GALVANIZADA (02),(04),(06) (DC) CUBRE DUCTO EN LAMINA GALVANIZADA PERFORADA: (MEDIDA REQUERIDA)	(P) PULGADAS

Ninguna parte de este documento podrá ser reproducida o retransmitida de cualquier forma, siendo estas: electrónicas o mecanografiadas; incluyendo fotocopiado, grabado y/o cualquier sistema de alojamiento de información sin previo permiso de INNES AIRE S.A. DE C.V.